

OBIECTIVE STRATEGICE

- Cresterea eficientei managementului activelor avand ca tinta cresterea valorii si calitatii activelor administrate;
- Cresterea vitezei si eficientei restructurarii si optimizarii portofoliului;
- Valorificarea experientei pe piata nationala si dimensionarea expunerilor in favoarea participatiilor autohtone.

TIPUL SOCIETATII DE INVESTITII - Alt organism de plasament colectiv, pozitionat in principal pe piata romaneasca, ca fond inchis cu investitii in actiuni, cu grad mediu de risc si plasamente temporare de lichiditate pe instrumente cu venit fix.

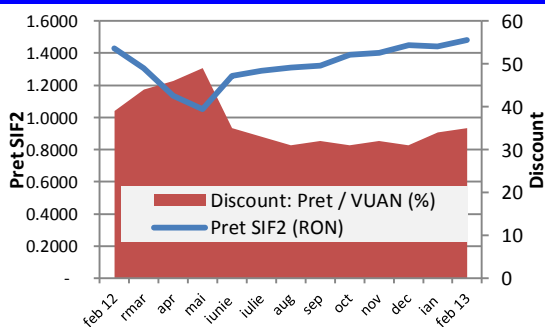
CONDUCEREA SOCIETATII DE INVESTITII

Societatea este autoadministrata in sistem unitar. Conducerea executiva - conducatorii efectivii:
Presedinte Director General – Costel Ceocea
Vicepresedinte Director General Adjunct – Claudiu Doros

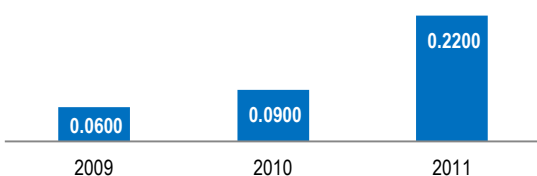
VALORI

Numar actiuni	519.089.588	
	(RON)	(EURO)
Valoare nominala	0,1	0,022
Capital social	51.908.958,8	11.851.155
Capitalizare	768.771.679	175.518.648
Total active	1.227.665.057	280.288.826
Activ net	1.175.340.853	268.342.660

(RON/actiune)	dec 2012	ian 2013	feb 2013
VUAN	2,1007	2,2053	2,2642
Pret piata SIF2	1,4500	1,4400	1,4810
Discount (%)	-31	-34	-35



Dividend brut /actiune (RON)



* distributia dividendelor se face conform comunicatului din 15.05.2012
- vezi: www.sifm.ro/raportari_curente/2012
**dividende 2011 distribuite in proportie de 77,9% (88,9 mil lei)

ACTIONARIATUL SIF MOLDOVA 28.02.2013	Rezidenti % din cap soc	Nerezidenti % din cap soc	Numar total actionari
Persoane fizice	50,61	1,68	5.807.033
Persoane juridice	27,83	19,88	371
TOTAL	78,44	21,56	5.807.404

STRUCTURA ACTIVELOR	pondere in valoarea totala a activelor (%)
Actiuni, din care	86,24
- cotate	82,61
- necotate	3,63
Titluri de participare AOPC (unitati de fond)	3,38
Instrumente monetare (depozite, disponibilitati)	8,06
Obligatiuni (municipale, corporative, fonduri obligatiuni)	0,83
Alte active	1,49

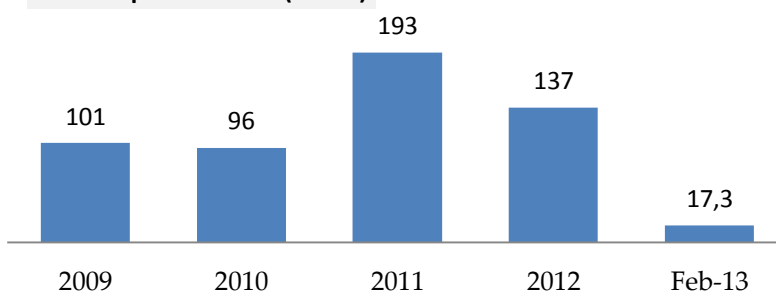
EXPUNEREA PE SECTOARE DE ACTIVITATE (actiuni)	pondere in valoarea totala a activelor (%)
Financiar	47,99
Energetic	23,40
Industria prelucratoare (mecanica, chimica, textile etc)	7,39
Industria farmaceutica	2,61
Comert	1,68
Agricultura	0,82
Constructii	0,87
Altele	1,48

TOP COMPANII DIN PORTOFOLIU	pondere >1% din val. totala active
ERSTE BANK	25,21
BRD	10,79
BANCA TRANSILVANIA	10,43
FONDUL PROPRIETATEA	10,18
OMV PETROM	6,97
SNTGN TRANSGAZ	2,86
BIOFARM	2,45
AEROSTAR	2,01
MECANICA CEAHLAU	1,36
TRANSELECTRICA	1,30
TESATORIILE REUNITE	1,11
TOTAL	74,67

PERFORMANTA IN CADRUL SECTORULUI*	SIF 1	SIF 2	SIF 3	SIF 4	SIF 5
Rezultatul exercitiului (mil RON)	0,6 Ian '13	17,3 feb '13	(0,9) Ian'13	4,8 Ian'13	14,8 Ian '13

Sursa AAF

Evolutia profitului net (mil lei)



DATE IDENTIFICARE :
Bursa de Valori Bucuresti: SIF2; ISIN: ROSIFBACNOR0
Bloomberg: BBGID BG000BMN5F5 ; Reuters: SIF2.BX

CONTACT
tel: 004 0234 576740 ; fax: 004 0234 570062
e-mail: sifm@sifm.ro; Web-site: www.sifm.ro