

OBIECTIVE STRATEGICE

- Cresterea eficientei managementului activelor avand ca tinta cresterea valorii si calitatii activelor administrate;
- Cresterea vitezei si eficientei restructurarii si optimizarii portofoliului;
- Valorificarea experientei pe piata nationala si dimensionarea expunerilor in favoarea participatiilor autohtone.

TIPUL SOCIETATII DE INVESTITII - Alt organism de plasament colectiv, pozitionat in principal pe piata romaneasca, ca fond inchis cu investitii in actiuni, cu grad mediu de risc si plasamente temporare de lichiditate pe instrumente cu venit fix.

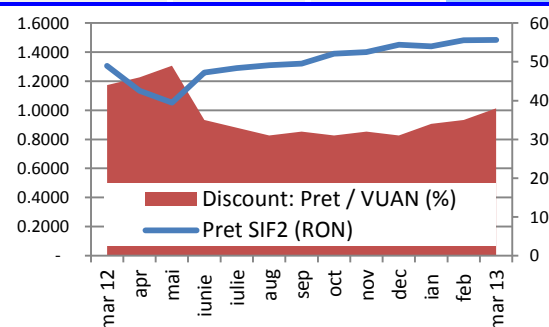
CONDUCEREA SOCIETATII DE INVESTITII

Societatea este autoadministrata in sistem unitar. Conducerea executiva - conducatorii efectivivi:
Presedinte Director General – Costel Ceocea
Vicepresedinte Director General Adjunct – Claudiu Doros

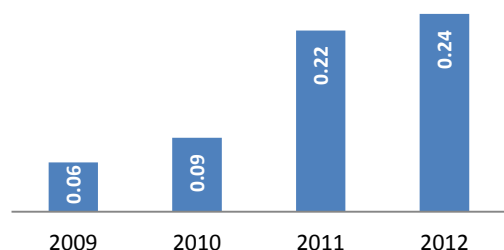
VALORI

Numar actiuni	519.089.588	
	(RON)	(EURO)
Valoare nominala	0,1	0,022
Capital social	51.908.958,8	11.851.155
Capitalizare	769.809.859	175.755.676
Total active	1.291.220.347	294.799.166
Activ net	1.243.827.939	283.978.982

(RON/actiune)	ian 2013	feb 2013	mar 2013
VUAN	2,2053	2,2642	2,3962
Pret piata SIF2	1,4400	1,4810	1,4830
Discount (%)	-34	-35	-38



dividend brut/actiune (RON)



ACTIONARIATUL SIF MOLDOVA 31.03.2013	Rezidenti % din cap soc	Nerezidenti % din cap soc	Numar total actionari
Persoane fizice	48,70	1,67	5.805.770
Persoane juridice	23,15	26,48	366
TOTAL	71,85	28,15	5.806.136

STRUCTURA ACTIVELOR	pondere in valoarea totala a activelor (%)
Actiuni, din care	86,50
- cotate	81,75
- necotate	4,75
Titluri de participare AOPC (unitati de fond)	3,37
Instrumente monetare (depozite, disponibilitati)	8,37
Obligatiuni (municipale, corporative, fonduri obligatiuni)	0,83
Alte active	0,93

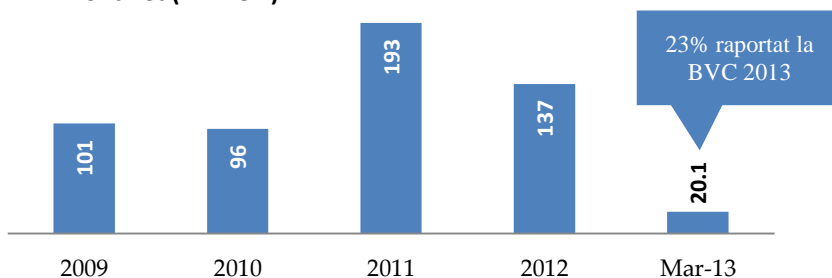
EXPUNEREA PE SECTOARE DE ACTIVITATE (actiuni)	pondere in valoarea totala a activelor (%)
Financiar	44,87
Energetic	22,10
Industria prelucratoare (mecanica, chimica, textile etc)	10,22
Industria farmaceutica	2,71
Comert	2,91
Agricultura	0,69
Constructii	0,95
Altele	2,05

TOP COMPANII DIN PORTOFOLIU	pondere >1% din val. totala active
ERSTE BANK	21,86
BRD	10,83
BANCA TRANSILVANIA	10,62
FONDUL PROPRIETATEA	10,13
OMV PETROM	5,80
SNTGN TRANSGAZ	2,71
BIOFARM	2,56
TESATORIILE REUNITE	2,51
AEROSTAR	2,00
MECANICA CEAHLAU	1,35
TRANSELECTRICA	1,29
TOTAL	71,66

PERFORMANTA IN CADRUL SECTORULUI*	SIF 1	SIF 2	SIF 3	SIF 4	SIF 5
Rezultatul exercitiului (mil RON) mar 2013	13,8	20,1	5,2	21,5	30,8

Sursa AAF

Profit net (mil RON)



DATE IDENTIFICARE :
Bursa de Valori Bucuresti: SIF2; ISIN: ROSIFBACNOR0
Bloomberg: BBGID BG000BMN5F5 ; Reuters: SIF2.BX

CONTACT
tel: 004 0234 576740 ; fax: 004 0234 570062
e-mail: sifm@sifm.ro; Web-site: www.sifm.ro