

**OBIECTIVE STRATEGICE**

- Cresterea eficientei managementului activelor avand ca tinta cresterea valorii si calitatii activelor administrate;
- Cresterea vitezei si eficientei restructurarii si optimizarii portofoliului;
- Valorificarea experientei pe piata nationala si dimensionarea expunerilor in favoarea participatiilor autohtone.

**TIPUL SOCIETATII DE INVESTITII** - Alt organism de plasament colectiv, positionat in principal pe piata romaneasca, ca fond inchis cu investitii in actiuni, cu grad mediu de risc si plasamente temporare de lichiditate pe instrumente cu venit fix.

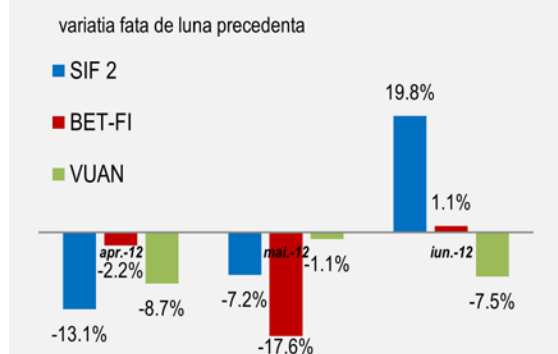
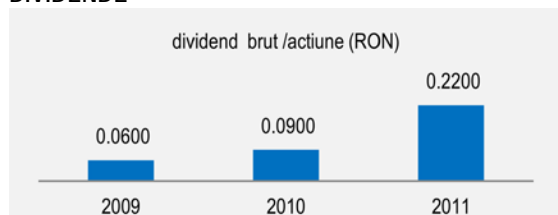
**CONDUCEREA SOCIETATII DE INVESTITII**

Societatea este autoadministrata in sistem unitar.  
Conducerea executiva - conducatorii efectivii:  
Presedinte Director General – Costel Ceocea  
Vicepresedinte Director General Adjunct – Claudiu Doros

**VALORI**

	519.089.588	
	(RON)	(EURO)
Numar actiuni		
Valoare nominala	0,1	0,022
Capital social	51.908.958,8	11.484.283
Capitalizare	654.052.881	144.701.965
Total active	1.130.140.020	250.030.978
Activ net	1.002.128.129	221.709.763

(RON/actiune)	apr 2012	mai 2012	iunie 2012
VUAN	2,1119	2,0877	<b>1,9305</b>
Pret piata SIF2	1,1340	1,0520	<b>1,2600</b>
Discount (%)	- 46	-49	<b>- 35</b>

**DIVIDENDE**

\* distributia dividendelor se face conform comunicatului din 15.05.2012 - vezi: [www.sifm.ro/comunicate/2012](http://www.sifm.ro/comunicate/2012)

\*dividende 2011 distribuite (incepand cu 07.06.2012) - 18,1%

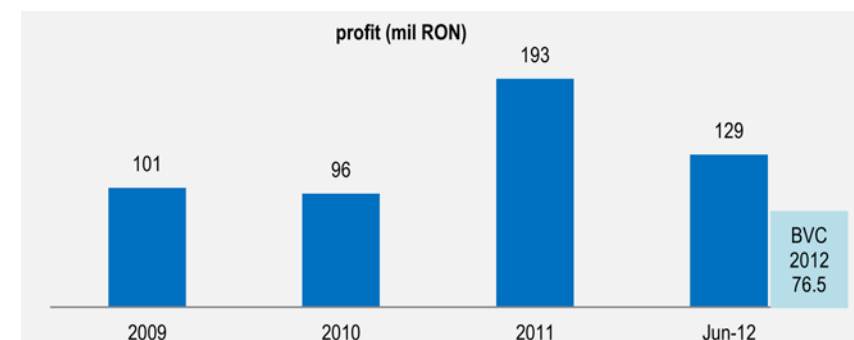
ACTIONARIATUL SIF MOLDOVA 30.06.2012	Rezidenti % din cap soc	Nerezidenti % din cap soc	Numar total actionari
Persoane fizice	55,501	1,865	5.812.374
Persoane juridice	21,356	21,278	315
TOTAL	76,857	23,143	5.812.689

STRUCTURA ACTIVELOR	pondere in valoarea totala a activelor (%)
Actiuni, din care	80,61
- cotate	76,78
- necotate	3,83
Titluri de participare AOPC (unitati de fond)	2,30
Instrumente monetare (depozite, disponibilitati)	13,27
Obligatiuni (municipale, corporative, fonduri obligatiuni)	0,95
Alte active	2,87

EXPUNEREA PE SECTOARE DE ACTIVITATE (actiuni)	pondere in valoarea totala a activelor (%)
Financiar	44,30
Energetic	20,50
Industria prelucratoare (mecanica, chimica, textile etc)	7,01
Industria farmaceutica	2,30
Comert	2,03
Agricultura	1,53
Constructii	1,15
Altele	1,79

TOP COMPANII DIN PORTOFOLIU	pondere >1% din val. totala active
ERSTE BANK	21,55
BRD	13,34
FONDUL PROPRIETATEA	9,84
BANCA TRANSILVANIA	7,40
OMV PETROM	4,40
SNTGN TRANSGAZ	3,25
BIOFARM	2,14
TESATORIILE REUNITE	1,93
MECANICA CE AHLAU	1,37
TRANSELECTRICA	1,27
AEROSTAR	1,26
BURSA DE VALORI BUCURESTI	1,02
TOTAL	68,76

PERFORMANTA IN CADRUL SECTORULUI*	SIF 1	SIF 2	SIF 3	SIF 4	SIF 5
Rezultatul exercitiului (RON)	95.716.684 mai - 12	<b>128.862.204 iun - 12</b>	104.899.886 mai - 12	61.858.247 mai - 12	54.058.284 mai - 12

**DATE IDENTIFICARE :**

Bursa de Valori Bucuresti: SIF2: ISIN: ROSIFBACNOR0  
Bloomberg: BBGID BG000BMN5F5 ; Reuters: SIF2.BX

**CONTACT**

tel: 004 0234 576740 ; fax: 004 0234 570062  
e-mail: sifm@sifm.ro ; Web-site: [www.sifm.ro](http://www.sifm.ro)