



# SIF2 - SOCIETATEA DE INVESTITII FINANCIARE "MOLDOVA" SA

## NEWSLETTER LUNAR

## august 2012

### OBIECTIVE STRATEGICE

- Cresterea eficientei managementului activelor avand ca tinta cresterea valorii si calitatii activelor administrate;
- Cresterea vitezei si eficientei restructurarii si optimizarii portofoliului;
- Valorificarea experientei pe piata nationala si dimensionarea expunerilor in favoarea participatiilor autohtone.

**TIPUL SOCIETATII DE INVESTITII** - Alt organism de plasament colectiv, positionat in principal pe piata romaneasca, ca fond inchis cu investitii in actiuni, cu grad mediu de risc si plasamente temporare de lichiditate pe instrumente cu venit fix.

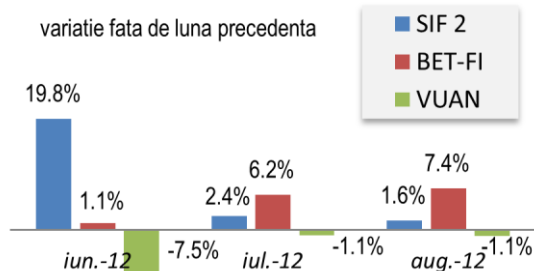
### CONDUCEREA SOCIETATII DE INVESTITII

Societatea este autoadministrata in sistem unitar.  
Conducerea executiva - conducatorii efectivii:  
Presedinte Director General – Costel Ceocea  
Vicepresedinte Director General Adjunct – Claudiu Doros

### VALORI

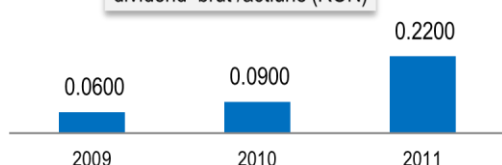
	519.089.588	
	(RON)	(EURO)
Numar actiuni		
Valoare nominala	0,1	0,022
Capital social	51.908.958,8	11.565.910
Capitalizare	680.526.450	151.629.075
Total active	1.052.630.151	234.538.034
Activ net	982.753.607	218.968.741

(RON/actiune)	iunie 2012	iulie 2012	aug 2012
VUAN	1,9305	1,9143	<b>1,8932</b>
Pret piata SIF2	1,2600	1,2900	<b>1,3110</b>
Discount (%)	- 35	- 33	<b>-31</b> ↘



### DIVIDENDE

dividend brut /actiune (RON)



\* distributia dividendelor se face conform comunicatului din 15.05.2012 - vezi: [www.sifm.ro/comunicate/2012](http://www.sifm.ro/comunicate/2012)

\*dividende 2011 distribuite in proportie de 61% (69,7 mil lei)

ACTIONARIATUL SIF MOLDOVA 31.08.2012	Rezidenti % din cap soc	Nerezidenti % din cap soc	Numar total actionari
Persoane fizice	56,275	1,847	5.812.194
Persoane juridice	21,241	20,637	384
TOTAL	77,516	22,484	5.812.578

STRUCTURA ACTIVELOR	pondere in valoarea totala a activelor (%)
Actiuni, din care	83,46
- cotate	79,84
- necotate	3,62
Titluri de participare AOPC (unitati de fond)	2,66
Instrumente monetare (depozite, disponibilitati)	9,58
Obligatiuni (municipale, corporative, fonduri obligatiuni)	0,70
Alte active	3,60

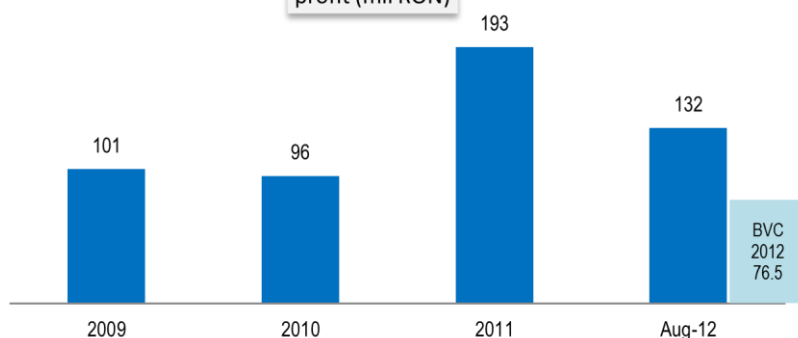
EXPUNEREA PE SECTOARE DE ACTIVITATE (actiuni)	pondere in valoarea totala a activelor (%)
Financiar	46,38
Energetic	20,85
Industria prelucratoare (mecanica, chimica, textile etc)	7,16
Industria farmaceutica	2,48
Comert	1,97
Agricultura	1,54
Constructii	1,05
Altele	2,03

TOP COMPANII DIN PORTOFOLIU	pondere >1% din val. totala active
ERSTE BANK	22,47
BRD	13,07
FONDUL PROPRIETATEA	9,52
BANCA TRANSILVANIA	8,94
OMV PETROM	5,07
SNTGN TRANSGAZ	3,00
BIOFARM	2,32
TESATORIILE REUNITE	1,66
MECANICA CEAHLAU	1,57
AEROSTAR	1,51
TRANSELECTRICA	1,20
TOTAL	70,33

PERFORMANTA IN CADRUL SECTORULUI*	SIF 1	SIF 2	SIF 3	SIF 4	SIF 5
Rezultatul exercitiului (mil RON)	98 iul - 12	<b>132 aug - 12</b>	145 iul - 12	47 iul - 12	54 iul - 12

Sursa AAF

profit (mil RON)



BVC 2012 76.5

#### DATE IDENTIFICARE :

Bursa de Valori Bucuresti: SIF2; ISIN: ROSIFBACNOR0  
Bloomberg: BBGID BG000BMN5F5 ; Reuters: SIF2.BX

#### CONTACT

tel: 004 0234 576740 ; fax: 004 0234 570062  
e-mail: [sifm@sifm.ro](mailto:sifm@sifm.ro); Web-site: [www.sifm.ro](http://www.sifm.ro)