

OBIECTIVE STRATEGICE

- Cresterea eficientei managementului activelor avand ca tinta cresterea valorii si calitatii activelor administrate;
- Cresterea vitezei si eficientei restructurarii si optimizarii portofoliului;
- Valorificarea experientei pe piata nationala si dimensionarea expunerilor in favoarea participatiilor autohtone.

TIPUL SOCIETATII DE INVESTITII - Alt organism de plasament colectiv, positionat in principal pe piata romaneasca, ca fond inchis cu investitii in actiuni, cu grad mediu de risc si plasamente temporare de lichiditate pe instrumente cu venit fix.

CONDUCEREA SOCIETATII DE INVESTITII

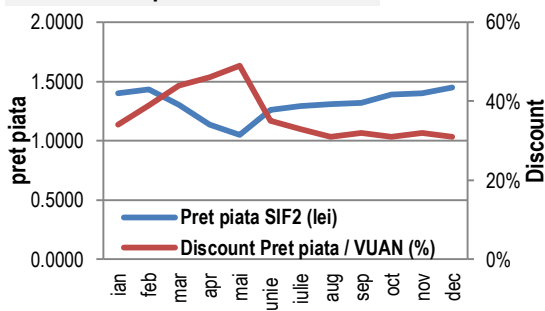
Societatea este autoadministrata in sistem unitar. Conducerea executiva - conducatorii efectivi:
Presedinte Director General – Costel Ceocea
Vicepresedinte Director General Adjunct – Claudiu Doros

VALORI

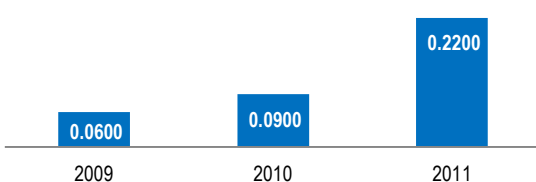
Numar actiuni	519.089.588	
	(RON)	(EURO)
Valoare nominala	0,1	0,022
Capital social	51.908.958,8	11.850.820
Capitalizare	752.679.903	171.844.727
Total active	1.144.614.649	261.315.613
Activ net	1.090.537.822	248.969.869

(RON/actiune)	oct 2012	nov 2012	dec 2012
VUAN	2,0105	2,0481	2,1009
Pret piata SIF2	1,3900	1,4000	1,4500
Discount (%)	-31	-32	-31

Evolutia Pret piata/Discount - 2012



Dividend brut /actiune (RON)



* distributia dividendelor se face conform comunicatului din 15.05.2012 - vezi: www.sifm.ro/comunicate/2012

* *dividende 2011 distribuite in proportie de 77,45% (88 mil lei)

ACTIONARIATUL SIF MOLDOVA 31.12.2012	Rezidenti % din cap soc	Nerezidenti % din cap soc	Numar total actionari
Persoane fizice	51,035	1,700	5.808.736
Persoane juridice	26,952	20,313	376
TOTAL	77,987	22,013	5.809.112

STRUCTURA ACTIVELOR	pondere in valoarea totala a activelor (%)
Actiuni, din care	86,33
- cotate	83,04
- necotate	3,29
Titluri de participare AOPC (unitati de fond)	3,34
Instrumente monetare (depozite, disponibilitati)	7,95
Obligatiuni (municipale, corporative, fonduri obligatiuni)	0,88
Alte active	1,23

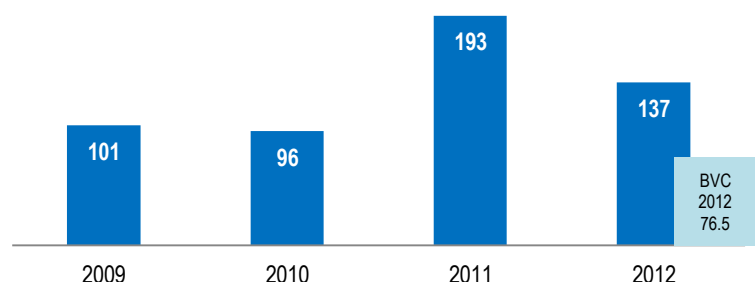
EXPUNEREA PE SECTOARE DE ACTIVITATE (actiuni)	pondere in valoarea totala a activelor (%)
Financiar	47,33
Energetic	22,47
Industria prelucratoare (mecanica, chimica, textile etc)	8,19
Industria farmaceutica	2,56
Comert	1,78
Agricultura	1,27
Constructii	0,91
Altele	1,82

TOP COMPANII DIN PORTOFOLIU	pondere >1% din val. totala active
ERSTE BANK	25,25
BRD	10,63
BANCA TRANSILVANIA	9,81
FONDUL PROPRIETATEA	9,57
OMV PETROM	6,95
SNTGN TRANSGAZ	2,85
BIOFARM	2,40
TESATORII REUNITE	2,26
AEROSTAR	1,65
MECANICA CEHLAU	1,39
TRANSELECTRICA	1,02
TOTAL	73,78

PERFORMANTA IN CADRUL SECTORULUI*	SIF 1	SIF 2	SIF 3	SIF 4	SIF 5
Rezultatul exercitiului (mil RON)	99 nov - 12	137 dec - 12	220 nov - 12	94 nov - 12	68 nov - 12

Sursa AAF

Profit net (mil RON)



DATE IDENTIFICARE :
Bursa de Valori Bucuresti: SIF2; ISIN: ROSIFBACNOR0
Bloomberg: BBGID BG000BMN5F5; Reuters: SIF2.BX

CONTACT
tel: 004 0234 576740 ; fax: 004 0234 570062
e-mail: sifm@sifm.ro; Web-site: www.sifm.ro

Acesta este un rezumat informativ destinat actionarilor si nu va sta la baza deciziilor investitionale