



## SIF2 - SOCIETATEA DE INVESTITII FINANCIARE "MOLDOVA" SA

NEWSLETTER LUNAR

iulie 2012

## OBIECTIVE STRATEGICE

- Cresterea eficientei managementului activelor avand ca tinta cresterea valorii si calitatii activelor administrate;
- Cresterea vitezei si eficientei restructurarii si optimizarii portofoliului;
- Valorificarea experientei pe piata nationala si dimensionarea expunerilor in favoarea participatiilor autohtone.

**TIPUL SOCIETATII DE INVESTITII** - Alt organism de plasament colectiv, positionat in principal pe piata romaneasca, ca fond inchis cu investitii in actiuni, cu grad mediu de risc si plasamente temporare de lichiditate pe instrumente cu venit fix.

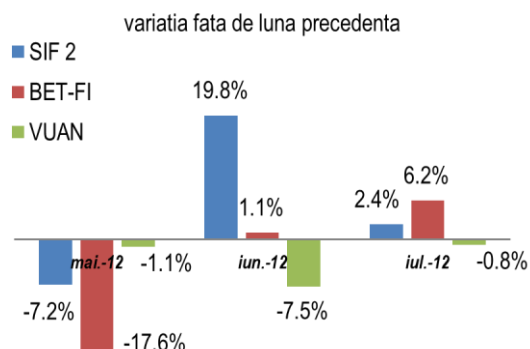
## CONDUCEREA SOCIETATII DE INVESTITII

Societatea este autoadministrata in sistem unitar. Conducerea executiva - conducatorii efectivii:  
Presedinte Director General – Costel Ceocea  
Vicepresedinte Director General Adjunct – Claudiu Doros

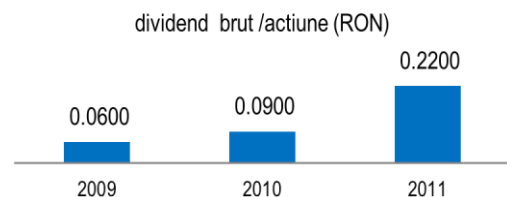
## VALORI

	519.089.588	
	(RON)	(EURO)
Numar actiuni		
Valoare nominala	0,1	0,022
Capital social	51.908.958,8	11.442.765
Capitalizare	669.625.569	147.611.668
Total active	1.080.940.429	238.281.551
Activ net	993.673.549	219.044.517

(RON/actiune)	mai 2012	iunie 2012	iulie 2012
VUAN	2,0877	1,9305	<b>1,9143</b>
Pret piata SIF2	1,0520	1,2600	<b>1,2900</b>
Discount (%)	-49	-35	<b>-33</b>



## DIVIDENDE



\* distributia dividendelor se face conform comunicatului din 15.05.2012 - vezi: <http://www.sifm.ro/comunicate/2012>

\*\*dividende 2011 distribuite in proportie de 57% (65,2 mil lei)

ACTIONARIATUL SIF MOLDOVA 31.07.2012	Rezidenti % din cap soc	Nerezidenti % din cap soc	Numar total actionari
Persoane fizice	56,085	1,858	5.813.084
Persoane juridice	21,094	20,964	386
TOTAL	77,179	22,821	5.813.470

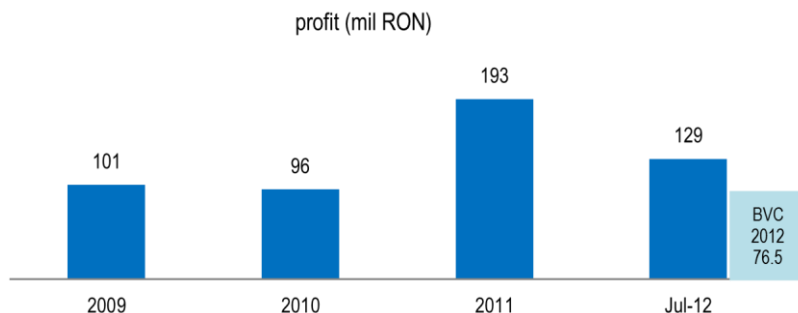
STRUCTURA ACTIVELOR	pondere in valoarea totala a activelor (%)
Actiuni, din care	82,60
- cotate	76,68
- necotate	5,92
Titluri de participare AOPC (unitati de fond)	2,42
Instrumente monetare (depozite, disponibilitati)	9,79
Obligatiuni (municipale, corporative, fonduri obligatiuni)	1,07
Alte active	4,12

EXPUNEREA PE SECTOARE DE ACTIVITATE (actiuni)	pondere in valoarea totala a activelor (%)
Financiar	45,99
Energetic	20,66
Industria prelucratoare (mecanica, chimica, textile etc)	6,95
Industria farmaceutica	2,37
Comert	1,98
Agricultura	1,60
Constructii	1,16
Altele	1,89

TOP COMPANII DIN PORTOFOLIU	pondere >1% din val. totala active
ERSTE BANK	22,39
BRD	13,28
FONDUL PROPRIETATEA	9,83
BANCA TRANSILVANIA	8,41
OMV PETROM	4,62
SNTGN TRANSGAZ	3,21
BIOFARM	2,20
TESATORIILE REUNITE	1,61
MECANICA CEAHLAU	1,47
AEROSTAR	1,37
TRANSELECTRICA	1,21
TOTAL	69,60

PERFORMANTA IN CADRUL SECTORULUI*	SIF 1	SIF 2	SIF 3	SIF 4	SIF 5
Rezultatul exercitiului (mil RON)	96 iun - 12	<b>129</b> iul - 12	113 iun - 12	52 iun - 12	54 iun - 12

Sursa AAF



## DATE IDENTIFICARE :

Bursa de Valori Bucuresti: SIF2; ISIN: ROSIFBACNOR0  
Bloomberg: BBGID BG000BMN5F5 ; Reuters: SIF2.BX

## CONTACT

tel: 004 0234 576740 ; fax: 004 0234 570062  
e-mail: sifm@sifm.ro; Web-site: [www.sifm.ro](http://www.sifm.ro)