

### OBIECTIVE STRATEGICE

- Cresterea eficientei managementului activelor avand ca tinta cresterea valorii si calitatii activelor administrate;
- Cresterea vitezei si eficientei restructurarii si optimizarii portofoliului;
- Valorificarea experientei pe piata nationala si dimensionarea expunerilor in favoarea participatiilor autohtone.

**TIPUL SOCIETATII DE INVESTITII** - Alt organism de plasament colectiv, positionat in principal pe piata romaneasca, ca fond inchis cu investitii in actiuni, cu grad mediu de risc si plasamente temporare de lichiditate pe instrumente cu venit fix.

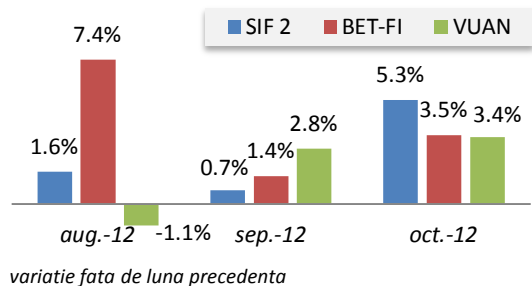
### CONDUCEREA SOCIETATII DE INVESTITII

Societatea este autoadministrata in sistem unitar. Conducerea executiva - conducatorii efectivii:  
 Presedinte Director General – Costel Ceocea  
 Vicepresedinte Director General Adjunct – Claudiu Doros

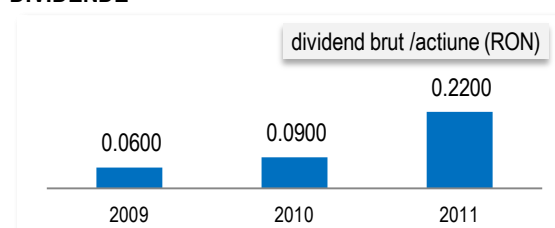
### VALORI

Numar actiuni	519.089.588	
	(RON)	(EURO)
Valoare nominala	0,1	0,022
Capital social	51.908.958,8	11.456.402
Capitalizare	721.534.527	159.243.992
Total active	1.102.653.940	243.357.744
Activ net	1.043.618.857	230.328.593

(RON/actiune)	aug 2012	sep 2012	oct 2012
VUAN	1,8932	1,9438	<b>2,0105</b>
Pret piata SIF2	1,3110	1,3200	<b>1,3900</b>
Discount (%)	-31	-32	<b>-31</b>



### DIVIDENDE



\* distributia dividendelor se face conform comunicatului din 15.05.2012 - vezi: [www.sifm.ro/comunicate/2012](http://www.sifm.ro/comunicate/2012)

\*dividende 2011 distribuite in proportie de 73% (84 mil lei)

ACTIONARIATUL SIF MOLDOVA 31.10.2012	Rezidenti % din cap soc	Nerezidenti % din cap soc	Numar total actionari
Persoane fizice	52,540	1,762	5.810.334
Persoane juridice	23,333	22,365	389
<b>TOTAL</b>	<b>75,873</b>	<b>24,127</b>	<b>5.810.723</b>

### STRUCTURA ACTIVELOR

STRUCTURA ACTIVELOR	pondere in valoarea totala a activelor (%)
Actiuni, din care	84,95
- cotate	81,09
- necotate	3,86
Titluri de participare AOPC (unitati de fond)	2,60
Instrumente monetare (depozite, disponibilitati)	8,07
Obligatiuni (municipale, corporative, fonduri obligatiuni)	0,78
Alte active	3,60

### EXPUNEREA PE SECTOARE DE ACTIVITATE (actiuni)

EXPUNEREA PE SECTOARE DE ACTIVITATE (actiuni)	pondere in valoarea totala a activelor (%)
Financiar	48,11
Energetic	21,12
Industria prelucratoare (mecanica, chimica, textile etc)	7,07
Industria farmaceutica	2,55
Comert	1,74
Agricultura	1,39
Constructii	0,99
Altele	1,98

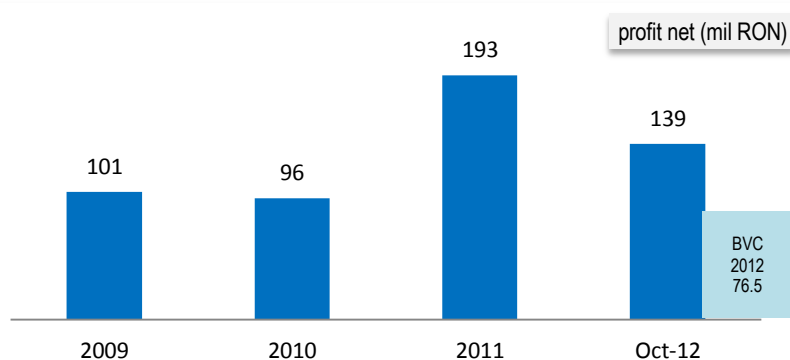
### TOP COMPANII DIN PORTOFOLIU

TOP COMPANII DIN PORTOFOLIU	pondere >1% din val. totala active
ERSTE BANK	24,83
BRD	11,60
BANCA TRANSILVANIA	9,87
FONDUL PROPRIETATEA	9,83
OMV PETROM	5,16
SNTGN TRANSGAZ	2,85
BIOFARM	2,38
AEROSTAR	1,61
MECANICA CE AHLAU	1,48
TRANSELECTRICA	1,12
<b>TOTAL</b>	<b>70,73</b>

### PERFORMANTA IN CADRUL SECTORULUI\*

PERFORMANTA IN CADRUL SECTORULUI*	SIF 1	SIF 2	SIF 3	SIF 4	SIF 5
Rezultatul exercitiului (mil RON)	98 sep - 12	<b>139</b> oct - 12	221 oct - 12	68 sep - 12	53 sep - 12

Sursa AAF



### DATE IDENTIFICARE :

Bursa de Valori Bucuresti: SIF2; ISIN: ROSIFBACNOR0  
 Bloomberg: BBGID BG000BMN5F5 ; Reuters: SIF2.BX

### CONTACT

tel: 004 0234 576740 ; fax: 004 0234 570062  
 e-mail: sifm@sifm.ro; Web-site: www.sifm.ro